



## COMUNE DI PONTOGLIO

PROVINCIA DI BRESCIA

### DELIBERAZIONE DEL CONSIGLIO COMUNALE

N. 6 DEL 01/04/2019

**OGGETTO: APPROVAZIONE TARIFFE E SCADENZE VERSAMENTO TARI ANNO 2019.**

L'anno DUEMILADICIANNOVE il giorno UNO del mese di APRILE alle ore 20:30, presso la sala delle adunanze, si è riunito il Consiglio Comunale convocato, a norma di legge, in seduta pubblica.

Dei Signori Consiglieri assegnati a questo Comune e in carica:

N.	Cognome Nome	Presenti	Assenti
1	SEGHEZZI ALESSANDRO GIUSEPPE	P	
2	PAGANI FEDERICA	P	
3	POZZI ALESSANDRO	P	
4	BOCCHI PAOLO	P	
5	BRIGNOLI DAMIANO GIUSEPPE	P	
6	VOLONTE' FRANCESCA ANGELA		AG
7	PAGANI ELENA SANTINA		AG
8	ABBATE CARMELO	P	
9	BERTOLI FRANCESCO STEFANO	P	
10	PIANTONI PIER LUIGI	P	
11	BERTOLI LUCA	P	
12	MARCHETTI JACOPO	P	
13	PICENNI AUGUSTO	P	

ne risultano presenti n. 11 e assenti n. 2.

Risulta presente l'Assessore esterno Stabile Debora.

Assume la presidenza il Signor ALESSANDRO GIUSEPPE SEGHEZZI, in qualità di Sindaco, assistito dal Segretario Comunale DOTT.SSA MATTIA MANGANARO.

Il Sindaco/Presidente, accertato il numero legale, dichiara aperta la seduta per la trattazione dell'oggetto sopra indicato.

**N. 6 DEL 01/04/2019**

**OGGETTO: APPROVAZIONE TARIFFE E SCADENZE VERSAMENTO TARI ANNO 2019.**

---

Illustra l'argomento la Dott.ssa Debora Stabile, Assessore alla Sicurezza e Vigilanza Territoriale, Politiche Ambientali ed Ecologiche, Cultura e Biblioteca.

### **IL CONSIGLIO COMUNALE**

VISTO il D. Lgs. n. 267/2000;

RICHIAMATO l'articolo 1, comma 169, della Legge 27 dicembre 2006, n. 296;

PREMESSO che:

1. l'art. 1, comma 639, della Legge n. 147/2013 e s.m.i., ha istituito l'imposta unica comunale (I.U.C.), che si compone dell'imposta municipale propria (IMU), del tributo sui servizi indivisibili (TASI) e della tassa sui rifiuti (TARI);
2. l'art. 1, commi da 641 a 668, della Legge n. 147/2013 e s.m.i. disciplina la tassa sui rifiuti (TARI), a copertura dei costi relativi al servizio di gestione dei rifiuti urbani e assimilati avviati allo smaltimento, svolto in regime di privativa pubblica ai sensi della vigente normativa ambientale;
3. il comma 704 dell'articolo 1 della Legge n. 147/2013 e s.m.i., ha abrogato l'articolo 14 del decreto-legge 6 dicembre 2011, n. 201, convertito, con modificazioni, dalla legge 22 dicembre 2011, n. 214, istitutivo del TARES;
4. l'art. 8 del D.P.R. n. 158/1999 dispone che, ai fini della determinazione della tariffa, i comuni approvano il Piano Finanziario degli interventi relativi al servizio di gestione dei rifiuti urbani, individuando in particolare i costi del servizio e gli elementi necessari alla relativa attribuzione della parte fissa e di quella variabile della tariffa, per le utenze domestiche e non domestiche;
5. con deliberazione n. 23 del 07.08.2014 il Consiglio comunale ha approvato il Regolamento per l'applicazione dell'imposta unica comunale (I.U.C.), modificato con deliberazioni nn. 44/2014- 22/2015- 7/2016 e n. 35/2017, al cui Titolo IV, artt. dal 39 al 69 bis, è disciplinata la tassa sui rifiuti (TARI);

VISTA la deliberazione n. 5 con la quale il Consiglio comunale in data 01.04.2019 ha approvato il Piano Finanziario, relativo all'anno 2019, redatto ai sensi dell'art. 8 del D.P.R. n. 158/1999, dal quale emerge un costo complessivo del servizio integrato di gestione dei rifiuti di euro 750.933,32;

VISTO l'art. 1 comma 169 della Legge 296/2006, secondo il quale gli enti locali deliberano le tariffe e le aliquote dei propri tributi entro la data fissata da norme statali per la deliberazione del Bilancio di Previsione e che dette deliberazioni, anche se approvate successivamente all'inizio dell'esercizio, purché entro il termine innanzi indicato, hanno effetto dal 1° gennaio dell'anno di riferimento;

RITENUTO di determinare le tariffe TARI per l'anno 2019 utilizzando i coefficienti previsti dal D.P.R. n. 158/1999;

VISTO il Titolo IV del Regolamento per l'applicazione dell'imposta unica comunale (I.U.C.) che disciplina l'applicazione della tassa sui rifiuti (TARI) ed in particolare l'art. 52 comma 2 che fissa la misura della tariffa giornaliera in base alla tariffa annuale relativa alla corrispondente categoria di attività non domestica, rapportata a giorno, maggiorata di un importo pari al 50%;

RILEVATO che, a seguito modifica – con deliberazione di Consiglio Comunale n. 33 del 28.11.2017 - dell'art. 11 lettera d) del “Regolamento per lo svolgimento dell'attività di commercio su aree pubbliche nel mercato settimanale” con il quale si stabilisce che *“ogni operatore dovrà al termine del mercato settimanale, procedere alla pulizia ed alla raccolta di tutti i rifiuti prodotti durante l'esercizio dell'attività e **provvedere personalmente** al loro smaltimento, lasciando l'area sgombra e pulita”*;

RITENUTO a tal fine, di non prevedere l'applicazione della tariffa variabile per le attività operanti nel mercato settimanale anche per l'anno 2019, poiché le stesse dal 2018 non conferiscono al servizio comunale i rifiuti prodotti, provvedendo al relativo smaltimento a propria cura e spese;

VISTA la proposta delle tariffe (allegato **A**) da applicare nell'anno 2019 alla tassa sui rifiuti (TARI), simulate dalla società Aprica S.p.A. con sede in Brescia via Lamarmora 230 – C.F. e P.IVA 00802250175, affidataria del servizio di gestione integrata dei rifiuti urbani ed assimilabili, secondo gli indirizzi forniti dall'ufficio tributi comunale, per le utenze domestiche e non domestiche, e determinate sulla base del Piano Finanziario sopra citato e delle banche dati dei contribuenti, finalizzata ad assicurare la copertura integrale dei costi del servizio;

RITENUTO di approvare le tariffe da applicare alla tassa sui rifiuti (TARI) nell'anno 2019 con copertura del servizio pari al 100%;

CONSIDERATO che per l'anno 2019, si prevede di fissare le scadenze della TARI, con possibilità di pagamento in due rate scadenti rispettivamente il 30 Aprile e il 31 Ottobre dello stesso anno;

VISTI i pareri favorevoli espressi ai sensi dell'art. 49 – 1° comma – del D.Lgs. 18.08.2000, n. 267 in ordine alla regolarità tecnica e contabile dal Responsabile dell'Area Economico-Finanziaria, Dott.ssa Francesca Cedronella;

PRESO ATTO che la trascrizione degli interventi registrati del relatore e dei consiglieri che hanno preso parte al dibattito, sarà depositata e conservata agli atti dell'ufficio segreteria;

Con voti favorevoli n. 7, contrari n. 4 (Piantoni e Bertoli Luca della lista “Prima Pontoglio”, Marchetti e Picenni della lista “Pontoglio Tua”) ed astenuti nessuno, su n. 11 consiglieri presenti e votanti, espressi per alzata di mano;

## **DELIBERA**

1. di prevedere, nell'anno 2019, la copertura al 100% del costo del servizio rifiuti per un importo complessivamente pari a euro 750.933,32;
2. di approvare le tariffe da applicare nell'anno 2019 alla TARI come indicato nell'allegato **A** al presente atto;

3. di dare atto che il pagamento del tributo dovrà essere effettuato in due rate scadenti rispettivamente il 30 Aprile e il 31 Ottobre 2019;
4. di trasmettere la presente deliberazione all'Ufficio tributi comunale per gli adempimenti di competenza;
5. di dare altresì atto, ai sensi dell'art. 3 della Legge 241/1990 sul procedimento amministrativo, che qualunque soggetto ritenga il presente atto amministrativo illegittimo e venga dallo stesso direttamente leso, può proporre ricorso dinanzi al Tribunale Amministrativo Regionale Sezione di Brescia, al quale è possibile rappresentare i propri rilievi in ordine alla legittimità del presente atto, entro 60 giorni dall'ultimo di affissione di pubblicazione all'Albo Pretorio, oppure ricorso straordinario al Presidente della Repubblica entro 120 giorni.

Indi, su proposta del Sindaco, il Consiglio Comunale con voti favorevoli n. 7, contrari n. 4 (Piantoni e Bertoli Luca della lista "Prima Pontoglio", Marchetti e Picenni della lista "Pontoglio Tua") ed astenuti nessuno su n. 11 consiglieri presenti e votanti, espressi per alzata di mano;

**DELIBERA**

di dichiarare immediatamente eseguibile la presente deliberazione, ai sensi dell'art. 134 – comma 4, del decreto legislativo 18.08.2000, n. 267.

Letto, confermato e sottoscritto.

SINDACO  
Alessandro Giuseppe Seghezzi

SEGRETARIO COMUNALE  
Dott.ssa Mattia Manganaro

(Atto firmato digitalmente ai sensi del D.Lgs 82/2005 e s.m.i)



**COMUNE DI PONTOGLIO**

PROVINCIA DI BRESCIA

**PARERE DI REGOLARITÀ TECNICA  
IN ORDINE ALLA DELIBERAZIONE DI CONSIGLIO COMUNALE AD OGGETTO:**

**APPROVAZIONE TARIFFE E SCADENZE VERSAMENTO TARI ANNO 2019**

Il Responsabile dell'Area Economico - Finanziaria, ai sensi dell'art. 49 - 1° comma - del D.L.vo 18.08.2000, n. 267, esprime parere FAVOREVOLE in ordine alla regolarità tecnica della presente deliberazione.

Pontoglio, 25/03/2019

Il Responsabile dell'Area Economico - Finanziaria  
Francesca Cedronella / INFOCERT SPA



**COMUNE DI PONTOGLIO**

PROVINCIA DI BRESCIA

**PARERE DI REGOLARITÀ CONTABILE  
IN ORDINE ALLA DELIBERAZIONE DI CONSIGLIO COMUNALE AD OGGETTO:**

**APPROVAZIONE TARIFFE E SCADENZE VERSAMENTO TARI ANNO 2019**

Il Responsabile dell'Area Economico - Finanziaria, ai sensi dell'art. 49 - 1° comma - del D.L.vo 18.08.2000, n. 267, in relazione alle sue competenze esprime parere **FAVOREVOLE** in ordine alla regolarità contabile della presente deliberazione.

Pontoglio, li 25/03/2019

Il Responsabile dell'Area Economico -  
Finanziaria  
Francesca Cedronella / INFOCERT SPA



**COMUNE DI PONTOGLIO**

PROVINCIA DI BRESCIA

**ATTESTATO DI PUBBLICAZIONE**

Delibera di Consiglio N° 6 del 01/04/2019, avente ad oggetto APPROVAZIONE TARIFFE E SCADENZE VERSAMENTO TARI ANNO 2019., pubblicata all'albo pretorio di questo ente per quindici giorni consecutivi ai sensi dell'art. 124 comma i, del D.Lgs. 18.8.2000 n. 267 e dell'art. 32, comma 1, Legge 18.06.2009, n. 69.

Pontoglio, 07/05/2019

IL RESPONSABILE DELLE PUBBLICAZIONI  
Mattia Manganaro / INFOCERT SPA



**COMUNE DI PONTOGLIO**

PROVINCIA DI BRESCIA

**CERTIFICATO DI ESECUTIVITÀ**

Si certifica che la delibera di Consiglio N° 6 del 01/04/2019, avente ad oggetto APPROVAZIONE TARIFFE E SCADENZE VERSAMENTO TARI ANNO 2019., è divenuta esecutiva il 17/05/2019 ai sensi dell'articolo 134, comma 3 del D.Lgs. 267/2000 decorsi 10 giorni dalla pubblicazione –

Pontoglio, 04/06/2019

IL SEGRETARIO COMUNALE  
Mattia Manganaro / INFOCERT SPA





Comune di

**PONTOGLIO**

(provincia di Brescia)

DETERMINAZIONE DELLE TARIFFE  
**TARI 2019**

# COMUNE DI PONTOGGIO - PIANO FINANZIARIO TARI 2019

Piano Finanziario redatto con i criteri di cui al DPR 158/99

Cod. ripartizione costi	Descrizione voci di costo	Costo a tariffe	Valore voce PF dopo riallocazioni degli ammortamenti e del personale ai sensi dell' All.1 p.to 2.2 DPR 158/99	
CSL	Spazzamento strade	92.249,29		
	<b>Totale CSL</b>	<b>92.249,29</b>	<b>33.150,15</b>	
CRT	Raccolta settimanale porta a porta RSU	84.328,99		
	Raccolta settimanale pannolini RSU [inclusa fornitura annua 15.000 sacchi]	4.043,56		
	Raccolta mensile RSI a domicilio con prenotazione mediante n° verde	3.774,01		
	Servizi c/o Casa di Riposo	10.001,11		
	Servizio trasporto e smaltimento CIMITERIALI	2.750,00		
	Fornitura RSU ulteriore (120 lt con TAG)	186,84		
	Fornitura extra sacchi per tessili sanitari	1.464,00		
	Trasporto RSI a viaggio	9.433,11		
	Trasporto RUR abbandonato	3.088,80		
	<b>TOTALE CRT</b>	<b>119.070,42</b>	<b>90.791,41</b>	
CTS	RSI	22.956,78		
	RSU	48.534,75		
	<b>TOTALE CTS</b>	<b>71.491,53</b>	<b>71.491,53</b>	
AC	<b>TOTALE AC</b>	<b>0,00</b>	<b>0,00</b>	
<b>Totale Costi Gestione indifferenziato (CGIND)</b>			<b>195.433,10</b>	
CRD	Svuotamento mensile contenitori pile e farmaci	979,84		
	Raccolta bisettimanale porta a porta FORSU [inclusa fornitura annua 304.600 sacchi]	87.584,38		
	Raccolta settimanale porta a porta di CARTA E CARTONE			
	Raccolta settimanale porta a porta VETRO/LATTINE	89.532,70		
	Raccolta settimanale porta a porta di PLASTICA [inclusa fornitura annua 158.400 sacchi]			
	Presidio Isola Ecologica	30.357,10		
	Raccolta stradale VERDE con cassonetti	15.221,32		
	Integrazione svuotamento n° 4 cassonetti aggiuntivi VERDE	3.028,61		
	Fornitura FORSU ulteriore (10 lt sottolavello)	373,32		
	Fornitura FORSU ulteriore (20 lt esterno)	747,86		
	Fornitura Kit (120 lt RD Non Domestiche)	373,69		
	Fornitura Kit (240 lt RD Non Domestiche)	498,25		
	Fornitura di carrellato da 1000 lt.	1.121,18		
	Fornitura scatole sacchi deiezioni canine	109,60		
	Oneri per la consegna sacchi	373,73		
	Trasporto rifiuti vegetali	4.165,99		
	Trasporto carta e cartone	4.498,10		
	Trasporto Legno	7.653,80		
	Trasporto Inerti	1.976,83		
	Trasporto Rifiuti Pericolosi (pile, farmaci, vernici, toner)	1.976,83		
	Servizio prelievo, trasporto e smaltimento carcasse	500,00		
	Spostamento cassonetti VEGETALE	500,00		
		<b>TOTALE CRD</b>	<b>251.573,11</b>	<b>169.043,18</b>
	CTR	Legno	10.134,77	
Farmaci		1.009,14		
Oli e grassi vegetali		148,63		
Oli minerali		74,31		
Pile e Batterie		798,91		
Verde		11.799,43		
Inerti		2.723,03		
Terre spazzamento (compreso trasporto)		5.439,19		
Contenitori T/F (vernici/solventi/inchiostri)		10.108,96		
FORSU		40.114,56		
	<b>TOTALE CTR</b>	<b>82.350,93</b>	<b>82.350,93</b>	
<b>Totale Costi Gestione differenziato (CGD)</b>			<b>251.394,10</b>	
<b>TOTALE COSTI DI GESTIONE (CG)</b>			<b>446.827,20</b>	
CARC	Gestione TARI (Piano Finanziario e spedizione)	4.500,00		
	<b>TOTALE CARC</b>	<b>4.500,00</b>	<b>4.500,00</b>	
CGG	Spese personale	41.602,17		
	GC PERSONALE	0,00		
	<b>TOTALE CGG</b>	<b>41.602,17</b>	<b>190.009,97</b>	
CCD	Rata Startup Fornitura Contenitori Avvio Servizio	21.563,91		
	Consegna container	370,66		
	Investimenti per servizi igiene urbana	25.000,00		
	Stampa calendari	550,00		
	Contributo per scuole TARI	-2.900,00		
	<b>TOTALE CCD</b>	<b>44.584,58</b>	<b>44.584,58</b>	
<b>TOTALE COSTI COMUNI (CC)</b>			<b>239.094,54</b>	
Amm	Integrazione noleggio n° 4 cassonetti aggiuntivi VERDE	1.347,98		
	Cassone per raccolta RSI (20 mc)	725,08		
	Cassone per raccolta METALLO (20 mc)	725,08		
	Cassone per raccolta INERTI (20 mc)	725,08		
	Nolo cassone isola (30 mc) (CARTA chiuso)	1.010,86		
	Cassone per raccolta RPS (20 mc)	725,08		
	Cassone per raccolta RUR ABBANDONATO (20 mc)	725,08		
	Cargopallet da 600 lt (FARMACI, TONER)	280,37		
	Cisterna 500 lt (OLIO MINERALE)	246,71		
	Noleggio automezzi per servizio rifiuti	4.000,00		
	Ammortamenti	3.000,00		
	GC AMMORTAMENTI	0,00		
		<b>TOTALE Amm</b>	<b>13.511,30</b>	<b>35.011,57</b>
Acc	Fondo Crediti	30.000,00		
	<b>TOTALE Acc</b>	<b>30.000,00</b>	<b>30.000,00</b>	
R	<b>TOTALE R</b>	<b>0,00</b>	<b>0,00</b>	
<b>TOTALE COSTI D'USO DEL CAPITALE (CK)</b>			<b>65.011,57</b>	
<b>TOTALE PIANO FINANZIARIO</b>		<b>750.933,32</b>	<b>750.933,32</b>	

I valori esposti sono al netto del tributo provinciale

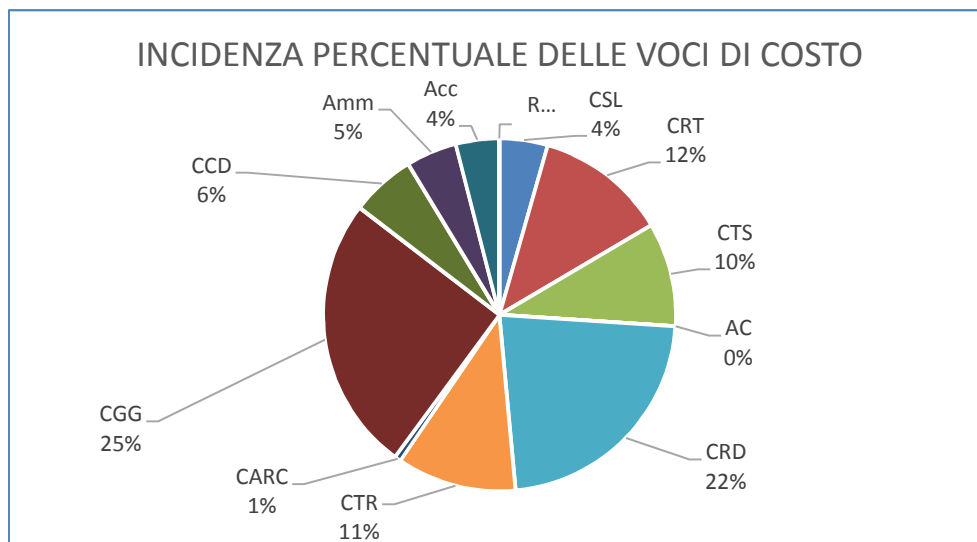
## COMUNE DI PONTOGLIO - PIANO FINANZIARIO TARI 2019

redatto in conformità ai criteri del DPR 27 aprile 1999 n. 158 e s.m.i.

		costi fissi (€)	costi variabili (€)	TOTALE (€)	incidenza su PF (%)
CSL	Spazzamento/Lavaggio	33.150		33.150	4%
CRT	Raccolta e trasporto		90.791	90.791	12%
CTS	Trattamento e smaltimento		71.492	71.492	10%
AC	Altri costi				
<b>CGIND</b>	<b>Costi di gestione del ciclo dei servizi sui RSU indifferenziati</b>	<b>33.150</b>	<b>162.283</b>	<b>195.433</b>	<b>26%</b>
CRD	Raccolta differenziata per materiale		169.043	169.043	23%
CTR	Trattamento e riciclo (al netto dei proventi della vendita di materiale)		82.351	82.351	11%
<b>CGD</b>	<b>Costi di gestione del ciclo della raccolta differenziata</b>		<b>251.394</b>	<b>251.394</b>	<b>33%</b>
CARC	Amministrativi di riscossione e contenzioso	4.500		4.500	1%
CGG	Generali di gestione	190.010		190.010	25%
CCD	Costi comuni diversi	44.585		44.585	6%
<b>CC</b>	<b>Costi comuni, imputabili alle attività sui RSU</b>	<b>239.095</b>		<b>239.095</b>	<b>32%</b>
Amm	Ammortamenti	35.012		35.012	5%
Acc	Accantonamenti	30.000		30.000	4%
R	Remunerazione del capitale				
<b>CK</b>	<b>Costi d'impiego del capitale</b>	<b>65.012</b>		<b>65.012</b>	<b>9%</b>
<b>TOTALE PIANO FINANZIARIO 2019</b>		<b>337.256</b>	<b>413.677</b>	<b>750.933</b>	
		44,91%	55,09%		

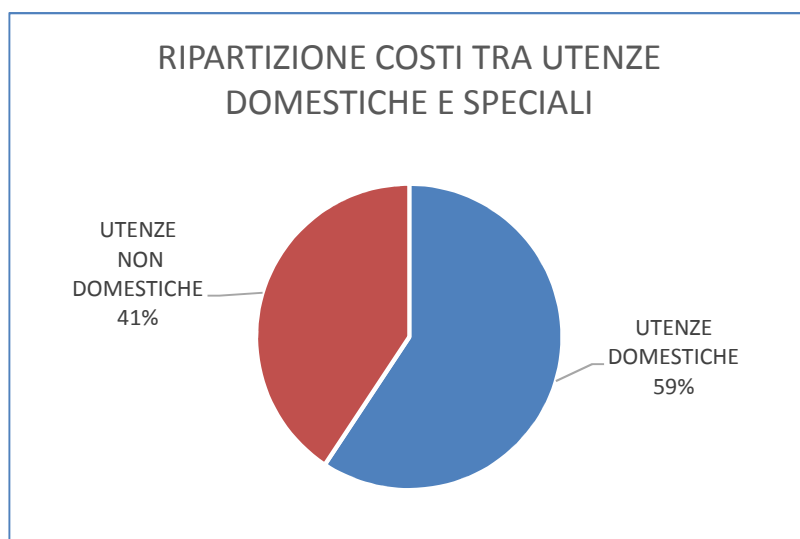
PIANO FINANZIARIO 2018 (per confronto)	342.740	420.407	763.147	
variazione 2018-2019	- 5.484	- 6.730	- 12.214	- 1,6%

I valori esposti figurano al netto del tributo provinciale



<b>COMUNE DI PONTOGLIO - PARAMETRI DI SUDDIVISIONE PF TARI 2019</b>			
<b>[€/anno]</b>	<b>UTENZE DOMESTICHE</b>	<b>UTENZE NON DOMESTICHE</b>	<b>Totale</b>
Quota Fissa	165.256	172.001	337.256
Quota Variabile	280.050	133.627	413.677
<b>Totale Costi</b>	<b>445.305</b>	<b>305.628</b>	<b>750.933</b>
%	59,3%	40,7%	100%

I valori esposti figurano al netto del tributo provinciale



## COMUNE DI PONTOGGIO - TARI 2019 - TARIFFE UTENZE DOMESTICHE

calcolate in conformità ai criteri del DPR 27 aprile 1999 n. 158 e s.m.i.

BASE DATI			CALCOLO QUOTA FISSA					CALCOLO QUOTA VARIABILE					TOTALE	
Numero Componenti	Utenze censite [n]	Superfici [m <sup>2</sup> ]	Superfici equivalenti [m <sup>2</sup> ]	ka	Sup*ka	Tariffa UD Quota Fissa [€/m <sup>2</sup> ]	Gettito atteso Quota Fissa [€]	kb	Utenze equivalenti [n]	N(n)*kb	Tariffa UD Quota Variabile [€/utenza]	Gettito atteso Quota Variabile [€]	Gettito atteso TARI Utenze Domestiche [€]	%
1 componente	764	82.365	82.365	0,80	65.892	0,348	28.663	0,80	667	534	45,448	30.317	58.980	13%
2 componenti	823	112.625	112.625	0,94	105.868	0,409	46.064	1,60	742	1.188	90,896	67.470	113.533	25%
3 componenti	646	88.441	88.441	1,05	92.863	0,456	40.329	2,05	586	1.200	116,461	68.189	108.518	24%
4 componenti	524	70.714	70.714	1,14	80.614	0,495	35.003	2,60	478	1.243	147,706	70.596	105.599	24%
5 componenti	168	18.951	18.951	1,23	23.309	0,535	10.139	3,25	152	495	184,633	28.123	38.261	9%
>5 componenti	84	8.991	8.991	1,30	11.688	0,565	5.080	3,75	72	270	213,038	15.356	20.436	5%
<b>Totale</b>	<b>3.009</b>	<b>382.086</b>	<b>382.086</b>		<b>380.233</b>		<b>165.277</b>		<b>2.697</b>	<b>4.930</b>		<b>280.050</b>	<b>445.327</b>	<b>100%</b>

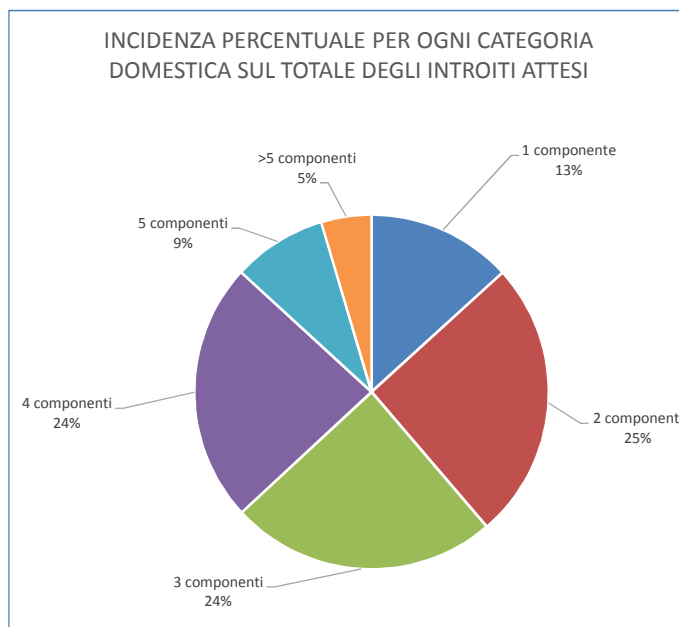
I valori esposti figurano al netto del tributo provinciale

Superfici equivalenti: superfici totali, iscritte in banca dati TARI, diminuite dell'incidenza di eventuali riduzioni applicate alla quota fissa

Utenze equivalenti: numero totale di utenze, iscritte in banca dati TARI, diminuite dell'incidenza di eventuali riduzioni applicate alla quota variabile

Sup\*ka = superfici equivalenti \* ka (coefficiente di adattamento che tiene conto della redistribuzione delle superfici in funzione del numero di componenti)

N(n)\*kb = utenze equivalenti \* kb (coefficiente proporzionale di produttività per utenze domestiche in funzione del numero di componenti)



Sup. [mq]	TARIFE 2019 UTENZE DOMESTICHE [€/anno] e variazione percentuale rispetto a 2018											
	1. Comp.		2. Comp.		3. Comp.		4. Comp.		5. Comp.		>5. Comp.	
50	62,85	- 0,7%	111,35	- 0,7%	139,26	- 0,7%	172,46	- 0,7%	211,38	- 0,7%	241,29	- 0,7%
55	64,59	- 0,7%	113,39	- 0,7%	141,54	- 0,7%	174,93	- 0,7%	214,06	- 0,7%	244,11	- 0,7%
60	66,33	- 0,7%	115,44	- 0,7%	143,82	- 0,7%	177,41	- 0,7%	216,73	- 0,7%	246,94	- 0,7%
65	68,07	- 0,7%	117,48	- 0,7%	146,10	- 0,7%	179,88	- 0,7%	219,41	- 0,7%	249,76	- 0,7%
70	69,81	- 0,7%	119,53	- 0,7%	148,38	- 0,7%	182,36	- 0,7%	222,08	- 0,7%	252,59	- 0,7%
75	71,55	- 0,7%	121,57	- 0,6%	150,66	- 0,7%	184,83	- 0,7%	224,76	- 0,7%	255,41	- 0,7%
80	73,29	- 0,7%	123,62	- 0,6%	152,94	- 0,7%	187,31	- 0,7%	227,43	- 0,7%	258,24	- 0,7%
85	75,03	- 0,7%	125,66	- 0,6%	155,22	- 0,7%	189,78	- 0,7%	230,11	- 0,7%	261,06	- 0,7%
90	76,77	- 0,6%	127,71	- 0,6%	157,50	- 0,7%	192,26	- 0,7%	232,78	- 0,7%	263,89	- 0,7%
95	78,51	- 0,6%	129,75	- 0,6%	159,78	- 0,7%	194,73	- 0,7%	235,46	- 0,7%	266,71	- 0,7%
100	80,25	- 0,6%	131,80	- 0,6%	162,06	- 0,7%	197,21	- 0,7%	238,13	- 0,7%	269,54	- 0,7%
105	81,99	- 0,6%	133,84	- 0,6%	164,34	- 0,7%	199,68	- 0,7%	240,81	- 0,7%	272,36	- 0,7%
110	83,73	- 0,6%	135,89	- 0,6%	166,62	- 0,7%	202,16	- 0,7%	243,48	- 0,7%	275,19	- 0,7%
115	85,47	- 0,6%	137,93	- 0,6%	168,90	- 0,7%	204,63	- 0,7%	246,16	- 0,7%	278,01	- 0,7%
120	87,21	- 0,6%	139,98	- 0,6%	171,18	- 0,7%	207,11	- 0,7%	248,83	- 0,7%	280,84	- 0,7%
125	88,95	- 0,6%	142,02	- 0,6%	173,46	- 0,7%	209,58	- 0,7%	251,51	- 0,7%	283,66	- 0,7%
130	90,69	- 0,6%	144,07	- 0,6%	175,74	- 0,7%	212,06	- 0,7%	254,18	- 0,7%	286,49	- 0,7%
135	92,43	- 0,6%	146,11	- 0,6%	178,02	- 0,7%	214,53	- 0,7%	256,86	- 0,7%	289,31	- 0,7%
140	94,17	- 0,6%	148,16	- 0,6%	180,30	- 0,7%	217,01	- 0,7%	259,53	- 0,7%	292,14	- 0,7%
145	95,91	- 0,6%	150,20	- 0,6%	182,58	- 0,7%	219,48	- 0,7%	262,21	- 0,7%	294,96	- 0,7%
150	97,65	- 0,6%	152,25	- 0,6%	184,86	- 0,7%	221,96	- 0,7%	264,88	- 0,7%	297,79	- 0,7%
155	99,39	- 0,6%	154,29	- 0,6%	187,14	- 0,7%	224,43	- 0,7%	267,56	- 0,7%	300,61	- 0,7%
160	101,13	- 0,6%	156,34	- 0,6%	189,42	- 0,7%	226,91	- 0,7%	270,23	- 0,7%	303,44	- 0,7%
165	102,87	- 0,6%	158,38	- 0,6%	191,70	- 0,7%	229,38	- 0,7%	272,91	- 0,7%	306,26	- 0,7%
170	104,61	- 0,6%	160,43	- 0,6%	193,98	- 0,7%	231,86	- 0,7%	275,58	- 0,7%	309,09	- 0,7%
175	106,35	- 0,6%	162,47	- 0,6%	196,26	- 0,7%	234,33	- 0,7%	278,26	- 0,7%	311,91	- 0,7%
180	108,09	- 0,6%	164,52	- 0,6%	198,54	- 0,7%	236,81	- 0,7%	280,93	- 0,7%	314,74	- 0,7%
185	109,83	- 0,6%	166,56	- 0,6%	200,82	- 0,7%	239,28	- 0,7%	283,61	- 0,7%	317,56	- 0,7%
190	111,57	- 0,6%	168,61	- 0,6%	203,10	- 0,7%	241,76	- 0,7%	286,28	- 0,7%	320,39	- 0,7%
195	113,31	- 0,6%	170,65	- 0,6%	205,38	- 0,7%	244,23	- 0,7%	288,96	- 0,6%	323,21	- 0,7%
200	115,05	- 0,6%	172,70	- 0,6%	207,66	- 0,7%	246,71	- 0,7%	291,63	- 0,6%	326,04	- 0,7%

I valori riportati indicano la TARI applicata per l'anno 2019 e la variazione % rispetto alla TARI 2018, esemplificata per categorie notevoli di superficie e numero di componenti di utenze domestiche.

Le tariffe calcolate non includono il Tributo Provinciale e non considerano eventuali riduzioni.

**COMUNE DI PONTOGGIO - TARI 2019 - TARIFFE UTENZE NON DOMESTICHE - QUOTA FISSA**

calcolate in conformità ai criteri del DPR 27 aprile 1999 n. 158 e s.m.i.

BASE DATI				CALCOLO QUOTA FISSA				
Cod.	Tipo Attività	Utenze censite [n]	Superfici [m <sup>2</sup> ]	Sup. equiv. Quota Fissa [m <sup>2</sup> ]	kc [-]	Sup*kc	Tariffa UND Quota Fissa [€/m <sup>2</sup> ]	Gettito atteso Quota Fissa [€]
cat 01	Associazioni, biblioteche, musei, scuole (ballo, guida ecc.)	19	3.754	3.754	0,56	2.102	0,834	3.131
cat 02	Cinematografi, teatri				0,38		0,566	
cat 03	Autorimesse, magazzini senza vendita diretta	37	28.631	28.631	0,56	16.033	0,834	23.878
cat 04	Campeggi, distributori carburanti, impianti sportivi	4	515	515	0,83	427	1,237	637
cat 05	Stabilimenti balneari				0,52		0,775	
cat 06	Autosaloni, esposizioni	2	1.853	1.853	0,43	797	0,641	1.188
cat 07	Alberghi con ristorante				1,45		2,160	
cat 08	Alberghi senza ristorante				1,03		1,535	
cat 09	Carceri, case di cura e di riposo, caserme	1	2.811	2.811	1,13	3.176	1,684	4.734
cat 10	Ospedali				1,18		1,758	
cat 11	Agenzie, studi professionali, uffici	53	4.025	4.025	1,07	4.306	1,594	6.415
cat 12	Banche e istituti di credito	2	1.143	1.143	0,61	697	0,909	1.039
cat 13	Cartolerie, librerie, negozi di beni durevoli, calzature, ferramenta	13	1.593	1.593	1,41	2.246	2,101	3.347
cat 14	Edicole, farmacie, plurilicenza, tabaccai	6	551	551	1,48	815	2,205	1.215
cat 15	Negozi di Antiquariato, cappelli, filatelia, ombrelli, tappeti, tende e tessuti	2	86	86	0,75	65	1,117	96
cat 16	Banchi di mercato beni durevoli	12	498	498	1,48	737	2,205	1.098
cat 17	Barbieri, estetista, parrucchiere	18	919	919	1,29	1.181	1,914	1.759
cat 18	Attività artigianali tipo botteghe (elettricista, fabbro, falegname, idraulico...)	19	3.616	3.616	1,03	3.724	1,535	5.551
cat 19	Autofficina, carrozzeria, elettrauto	10	5.792	5.792	1,25	7.240	1,862	10.785
cat 20	Attività industriali con capannoni di produzione	19	47.573	47.573	0,65	30.922	0,968	46.051
cat 21	Attività artigianali di produzione beni specifici	28	15.143	15.143	0,82	12.417	1,222	18.505
cat 22	Osterie, pizzerie, pub, ristoranti, trattorie	8	2.218	2.039	5,57	11.357	8,299	16.922
cat 23	Birrerie, hamburgerie, mense				6,24		9,297	
cat 24	Bar, caffè, pasticceria	13	1.433	1.433	3,96	5.675	5,900	8.455
cat 25	Generi alimentari (macellerie, pane e pasta, salumi e formaggi, supermercati)	12	2.848	2.848	2,39	6.807	3,561	10.142
cat 26	Plurilicenze alimentari e miste	12	892	892	2,08	1.851	3,091	2.757
cat 27	Fiori e piante, ortofrutta, pescherie, pizza al taglio	2	148	148	7,17	1.061	10,682	1.581
cat 28	Ipermercati di generi misti				2,15		3,203	
cat 29	Banchi di mercato generi alimentari	8	347	347	5,21	1.808	7,762	2.693
cat 30	Discoteche, night club				1,48		2,198	
		<b>300</b>	<b>126.389</b>	<b>126.210</b>		<b>115.447</b>		<b>171.977</b>

I valori esposti figurano al netto del tributo provinciale

Sup. equiv. Quota Fissa: superfici totali, iscritte in banca dati TARI, diminuite dell'incidenza di eventuali riduzioni applicate alla quota fissa

Sup \* kc = Superficie soggetta \* kc (coefficiente potenziale di produzione)

**COMUNE DI PONTOGLIO - TARI 2019 - TARIFFE UTENZE NON DOMESTICHE - QUOTA VARIABILE**

calcolate in conformità ai criteri del DPR 27 aprile 1999 n. 158 e s.m.i.

BASE DATI				CALCOLO QUOTA VARIABILE				
Cod.	Tipo Attività	Utenze censite [n]	Superfici [m <sup>2</sup> ]	Sup. equiv. Quota Variabile [m <sup>2</sup> ]	Kd [kg/(m <sup>2</sup> *a)]	Kg Rifiuti Prodotti	Tariffa UND Quota Variabile [€/m <sup>2</sup> ]	Gettito atteso Quota Variabile [€]
cat 01	Associazioni, biblioteche, musei, scuole (ballo, guida ecc.)	19	3.754	1.469	4,50	6.611	0,777	1.142
cat 02	Cinematografi, teatri				3,10		0,535	
cat 03	Autorimesse, magazzini senza vendita diretta	37	28.631	26.751	4,70	125.732	0,812	21.722
cat 04	Campeggi, distributori carburanti, impianti sportivi	4	515	515	6,83	3.517	1,179	607
cat 05	Stabilimenti balneari				4,26		0,736	
cat 06	Autosaloni, esposizioni	2	1.853	1.853	3,62	6.709	0,625	1.158
cat 07	Alberghi con ristorante				11,75		2,029	
cat 08	Alberghi senza ristorante				8,50		1,468	
cat 09	Carceri, case di cura e di riposo, caserme	1	2.811	562	9,52	5.352	1,644	924
cat 10	Ospedali				9,88		1,706	
cat 11	Agenzie, studi professionali, uffici	53	4.025	4.025	8,78	35.337	1,516	6.102
cat 12	Banche e istituti di credito	2	1.143	1.143	4,80	5.486	0,829	948
cat 13	Cartolerie, librerie, negozi di beni durevoli, calzature, ferramenta	13	1.593	1.593	9,05	14.417	1,563	2.490
cat 14	Edicole, farmacie, plurilicenza, tabaccai	6	551	538	12,08	6.503	2,086	1.123
cat 15	Negozi di Antiquariato, cappelli, filatelia, ombrelli, tappeti, tende e tessuti	2	86	86	5,95	512	1,028	88
cat 16	Banchi di mercato beni durevoli	12	498		11,85		2,046	
cat 17	Barbiere, estetista, parrucchiere	18	919	919	10,88	9.999	1,879	1.727
cat 18	Attività artigianali tipo botteghe (elettricista, fabbro, falegname, idraulico...)	19	3.616	3.497	7,48	26.156	1,292	4.518
cat 19	Autofficina, carrozzeria, elettrauto	10	5.792	5.792	10,55	61.106	1,822	10.553
cat 20	Attività industriali con capannoni di produzione	19	47.573	26.947	5,55	149.555	0,958	25.815
cat 21	Attività artigianali di produzione beni specifici	28	15.143	14.322	6,91	98.962	1,193	17.086
cat 22	Osterie, pizzerie, pub, ristoranti, trattorie	8	2.218	2.039	45,67	93.121	7,887	16.082
cat 23	Birrerie, hamburgerie, mense				39,78		6,870	
cat 24	Bar, caffè, pasticceria	13	1.433	1.413	32,44	45.835	5,602	7.915
cat 25	Generi alimentari (macellerie, pane e pasta, salumi e formaggi, supermercati)	12	2.848	2.848	20,37	58.014	3,518	10.019
cat 26	Plurilicenze alimentari e miste	12	892	696	17,50	12.179	3,022	2.103
cat 27	Fiori e piante, ortofrutta, pescherie, pizza al taglio	2	148	148	58,76	8.696	10,147	1.502
cat 28	Ipermercati di generi misti				17,80		3,074	
cat 29	Banchi di mercato generi alimentari	8	347		45,85		7,918	
cat 30	Discoteche, night club				12,50		2,159	
		<b>300</b>	<b>126.389</b>	<b>97.156</b>		<b>773.798</b>		<b>133.623</b>

I valori esposti figurano al netto del tributo provinciale

Sup. equiv. Quota Variabile: superfici totali, iscritte in banca dati TARI, diminuite dell'incidenza di eventuali riduzioni applicate alla quota variabile

Kg Rifiuti Prodotti: Superfici equivalenti \* kd (coefficiente di produzione in kg/mq anno)

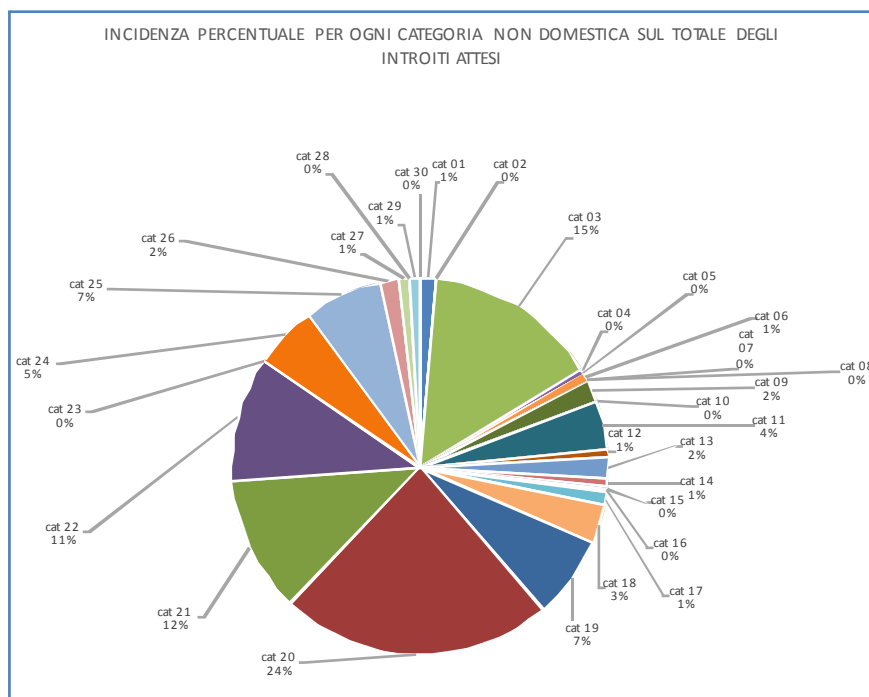


**COMUNE DI PONTOGGIO - TARI 2019 - TARIFFE UTENZE NON DOMESTICHE**

calcolate in conformità ai criteri del DPR 27 aprile 1999 n. 158 e s.m.i.

Cod.	Tipo Attività	Utenze censite [n]	Superfici [m <sup>2</sup> ]	Sup. equiv. Quota Fissa [m <sup>2</sup> ]	Sup. equiv. Quota Variabile [m <sup>2</sup> ]	Kc	Tariffa UND Quota Fissa [€/m <sup>2</sup> ]	Kd	Tariffa UND Quota Variabile [€/m <sup>2</sup> ]	Tariffa UND TOTALE [€/m <sup>2</sup> ]	Gettito atteso TARIUND [€]	%
cat 01	Associazioni, biblioteche, musei, scuole (ballo, guida ecc.)	19	3.754	3.754	1.469	0,56	0,834	4,50	0,777	1,611	4.272	1%
cat 02	Cinematografi, teatri					0,38	0,566	3,10	0,535	1,101		
cat 03	Autorimesse, magazzini senza vendita diretta	37	28.631	28.631	26.751	0,56	0,834	4,70	0,812	1,646	45.600	15%
cat 04	Campeggi, distributori carburanti, impianti sportivi	4	515	515	515	0,83	1,237	6,83	1,179	2,416	1.244	0%
cat 05	Stabilimenti balneari					0,52	0,775	4,26	0,736	1,511		
cat 06	Autosaloni, esposizioni	2	1.853	1.853	1.853	0,43	0,641	3,62	0,625	1,266	2.346	1%
cat 07	Alberghi con ristorante					1,45	2,160	11,75	2,029	4,189		
cat 08	Alberghi senza ristorante					1,03	1,535	8,50	1,468	3,003		
cat 09	Carceri, case di cura e di riposo, caserme	1	2.811	2.811	562	1,13	1,684	9,52	1,644	3,328	5.658	2%
cat 10	Ospedali					1,18	1,758	9,88	1,706	3,464		
cat 11	Agenzie, studi professionali, uffici	53	4.025	4.025	4.025	1,07	1,594	8,78	1,516	3,110	12.517	4%
cat 12	Banche e istituti di credito	2	1.143	1.143	1.143	0,61	0,909	4,80	0,829	1,738	1.987	1%
cat 13	Cartolerie, librerie, negozi di beni durevoli, calzature, ferramenta	13	1.593	1.593	1.593	1,41	2,101	9,05	1,563	3,664	5.837	2%
cat 14	Edicole, farmacie, plurilicenza, tabaccai	6	551	551	538	1,48	2,205	12,08	2,086	4,291	2.338	1%
cat 15	Negozi di Antiquariato, cappelli, filatelia, ombrelli, tappeti, tende e tessuti	2	86	86	86	0,75	1,117	5,95	1,028	2,145	184	0%
cat 16	Banchi di mercato beni durevoli	12	498	498		1,48	2,205	11,85	2,046	4,251	1.098	0%
cat 17	Barbieri, estetista, parrucchiere	18	919	919	919	1,29	1,914	10,88	1,879	3,793	3.486	1%
cat 18	Attività artigianali tipo botteghe (elettricista, fabbro, falegname, idraulico)	19	3.616	3.616	3.497	1,03	1,535	7,48	1,292	2,827	10.068	3%
cat 19	Autofficina, carrozzeria, elettrauto	10	5.792	5.792	5.792	1,25	1,862	10,55	1,822	3,684	21.338	7%
cat 20	Attività industriali con capannoni di produzione	19	47.573	47.573	26.947	0,65	0,968	5,55	0,958	1,926	71.866	24%
cat 21	Attività artigianali di produzione beni specifici	28	15.143	15.143	14.322	0,82	1,222	6,91	1,193	2,415	35.590	12%
cat 22	Osterie, pizzerie, pub, ristoranti, trattorie	8	2.218	2.039	2.039	5,57	8,299	45,67	7,887	16,186	33.003	11%
cat 23	Birrerie, hamburgerie, mense					6,24	9,297	39,78	6,870	16,167		
cat 24	Bar, caffè, pasticceria	13	1.433	1.433	1.413	3,96	5,900	32,44	5,602	11,502	16.370	5%
cat 25	Generi alimentari (macellerie, pane e pasta, salumi e formaggi, supermercati)	12	2.848	2.848	2.848	2,39	3,561	20,37	3,518	7,079	20.161	7%
cat 26	Plurilicenze alimentari e miste	12	892	892	696	2,08	3,091	17,50	3,022	6,113	4.860	2%
cat 27	Fiori e piante, ortofrutta, peschierie, pizza al taglio	2	148	148	148	7,17	10,682	58,76	10,147	20,829	3.083	1%
cat 28	Ipermercati di generi misti					2,15	3,203	17,80	3,074	6,277		
cat 29	Banchi di mercato generi alimentari	8	347	347		5,21	7,762	45,85	7,918	15,680	2.693	1%
cat 30	Discoteche, night club					1,48	2,198	12,50	2,159	4,357		
		<b>300</b>	<b>126.389</b>	<b>126.210</b>	<b>97.156</b>						<b>305.600</b>	<b>100%</b>

I valori esposti figurano al netto del tributo provinciale



Cod.	Descrizione Attività UTENZE NON DOMESTICHE	utenze n.	TARIFFE 2019 [€/m <sup>2</sup> ]	Differenza % vs 2018
01	Associazioni, biblioteche, musei, scuole (ballo, guida ecc.)	19	1,611	- 0,6%
02	Cinematografi, teatri	0	1,101	- 0,6%
03	Autorimesse, magazzini senza vendita diretta	37	1,646	- 0,5%
04	Campeggi, distributori carburanti, impianti sportivi	4	2,416	- 0,6%
05	Stabilimenti balneari	0	1,511	- 0,6%
06	Autosaloni, esposizioni	2	1,266	- 0,5%
07	Alberghi con ristorante	0	4,189	- 0,6%
08	Alberghi senza ristorante	0	3,003	- 0,6%
09	Carceri, case di cura e di riposo, caserme	1	3,328	- 0,5%
10	Ospedali	0	3,464	- 0,5%
11	Agenzie, studi professionali, uffici	53	3,110	- 0,6%
12	Banche e istituti di credito	2	1,738	- 0,7%
13	Cartolerie, librerie, negozi di beni durevoli, calzature, ferramenta	13	3,664	- 1,2%
14	Edicole, farmacie, plurilicenza, tabaccai	6	4,291	- 0,6%
15	Negozi di Antiquariato, cappelli, filatelia, ombrelli, tappeti, tende e tessuti	2	2,145	- 0,7%
16	Banchi di mercato beni durevoli	12	4,251	- 0,7%
17	Barbiere, estetista, parrucchiere	18	3,793	- 0,6%
18	Attività artigianali tipo botteghe (elettricista, fabbro, falegname, idraulico...)	19	2,827	- 0,9%
19	Autofficina, carrozzeria, elettrauto	10	3,684	- 0,5%
20	Attività industriali con capannoni di produzione	19	1,926	- 0,6%
21	Attività artigianali di produzione beni specifici	28	2,415	- 0,5%
22	Osterie, pizzerie, pub, ristoranti, trattorie	8	16,186	- 0,6%
23	Birrerie, hamburgerie, mense	0	16,167	- 1,2%
24	Bar, caffè, pasticceria	13	11,502	- 0,6%
25	Generi alimentari (macellerie, pane e pasta, salumi e formaggi, supermercati)	12	7,079	- 0,5%
26	Plurilicenze alimentari e miste	12	6,113	- 0,5%
27	Fiori e piante, ortofrutta, pescherie, pizza al taglio	2	20,829	- 0,6%
28	Ipermercati di generi misti	0	6,277	- 0,6%
29	Banchi di mercato generi alimentari	8	15,680	- 0,4%
30	Discoteche, night club	0	4,357	- 0,5%

Le tariffe calcolate non includono il Tributo Provinciale e non considerano eventuali riduzioni